



ВНУТРИГОРОДСКОЕ МУНИЦИПАЛЬНОЕ ОБРАЗОВАНИЕ САНКТ-ПЕТЕРБУРГА  
ПОСЁЛОК СТРЕЛЬНА

# ПАМЯТКА ПО ПРАВИЛАМ ДОРОЖНОГО ДВИЖЕНИЯ И БЕЗОПАСНОСТИ НА ДОРОГАХ





## Памятка для родителей и детей по воспитанию грамотного пешехода: Тебе как пешеходу следует помнить:



наиболее опасны на дорогах перекрестки, скоростные участки движения, зоны ограниченной видимости, гололед;



не переходите улицу на красный свет, даже если не видно машин;



переходи дорогу, предварительно посмотрев в обе стороны - сначала налево, потом направо;



на дорогу можно с тротуара только сойти, а не выбежать;



не выбегай на дорогу из-за препятствия (стоящего у обочины транспорта, высокого сугроба). Водитель не успеет затормозить при твоём неожиданном появлении;




ходи только по тротуару, если же тротуара нет и тебе приходится идти по обочине дороги, выбирай ту ее сторону, по которой машины идут тебе навстречу;



никогда не рассчитывай на внимание водителя, надейся только на себя;



без родителей улицу лучше всего переходить в группе пешеходов.





## Памятка родителям по правилам дорожного движения:

**5.** Начинать движение через проезжую часть на зеленый сигнал светофора можно только убедившись, что все машины остановились.

**6.** Учите ребенка оценивать скорость и направление будущего движения машины. Научите ребенка определять, какая машина едет прямо, а какая готовится к повороту.

**7.** Учите ребенка замечать машину. Иногда ребенок не замечает машину или мотоцикл, находящийся вдалеке. Научите его всматриваться вдаль.

**8.** Твердо усвойте сами и научите ребенка, что входить в любой вид транспорта и выходить из него можно только тогда, когда он стоит. Объясните ребенку, что нельзя прыгать на ходу.

**9.** Выходить на дорогу из-за стоящего транспорта нельзя!


**10.** Составьте для ребенка "Маршрутный лист" от дома до школы. Помните, необходимо выбрать не самый короткий, а самый безопасный путь. Несколько раз пройдите этот путь вместе с сыном или дочерью, убедитесь, что ребенок твердо усвоил этот путь.

**1.** Необходимо учить детей не только соблюдать Правила дорожного движения, но и с самого раннего возраста учить их наблюдать и ориентироваться. Нужно учитывать, что основной способ формирования навыков поведения – наблюдение, подражание взрослым, прежде всего родителям. Многие родители не понимая этого, личным примером обучают детей неправильному поведению на дороге.

**2.** Находясь с ребенком на проезжей части, не спешите, переходите дорогу размеренным шагом. Ни в коем случае нельзя бежать! Иначе вы научите спешить там, где надо наблюдать и соблюдать правила безопасности.

**3.** Не посылайте ребенка переходить или перебегать дорогу впереди вас – этим вы обучаете его переходить дорогу, не глядя по сторонам. Маленького ребенка надо крепко держать за руку, быть готовым при попытке вырваться – это типичная причина несчастных случаев.





**4.** Учите ребенка смотреть! У ребенка должен выработаться твердый навык: прежде, чем сделать первый шаг с тротуара, он поворачивает голову и осматривает дорогу во всех направлениях. Это должно быть доведено до автоматизма.










## Правила безопасности дорожного движения

### Поведение на улицах и дорогах

-  Пешеходам разрешается ходить по тротуарам и пешеходным дорожкам, а там, где их нет, по обочине или велосипедной дорожке.
-  Наиболее безопасно - идти навстречу потоку транспортных средств по левой стороне дороги.
-  Не выходи и не выбегай на проезжую часть, не мешай движению транспорта.
-  Катайся на роликах, скейтборде, лыжах только в парках, скверах, имеющих ограждение. Не выезжай на проезжую часть.
-  Если необходимо переехать улицу или дорогу, сойди с велосипеда и веди его за руль, скейтборд носи в руках.



### Переход улиц и дорог

-  Переходи проезжую часть только по подземным переходам, пешеходным мостикам и в местах, обозначенных дорожной разметкой «зебра» или знаком «Пешеходный переход».
-  В местах, где есть светофор или регулировщик, переходи улицу только по сигналам.
-  Там, где движение не регулируется, пересекай проезжую часть, не создавая помех движущемуся транспорту.
-  Перед переходом улицы с двусторонним движением остановись, посмотри налево и, если поблизости нет машин, начинай переход. Дойдя до середины, посмотри направо. Если поблизости есть машины, подожди на «островке безопасности» или середине улицы, пропусти их, а потом продолжай путь.
-  Запомни! Не переходи проезжую часть, если движется машина с включенными синими маячками и специальным звуковым сигналом; если это скоростная дорога.